



Finiture: fianchi in alluminio satinato verniciato color malto, spessore mm 15.

Base e top in MDF, spessore mm 70, impiallacciato frassino laccato a poro aperto color moka.

Finiture esterne contenitore:

- MDF impiallacciato in frassino laccato a poro aperto color moka e anta a ribalta nella medesima finitura;

- MDF impiallacciato in frassino laccato a poro aperto color moka e anta a ribalta laccata lucido color moka;

- MDF impiallacciato in frassino laccato a poro aperto color moka e anta a ribalta laccata lucido color warm grey.

La finitura interna del contenitore è in frassino laccato a poro aperto color moka.

Apertura contenitore mezzo anta a ribalta bisellata.

Finiture piano contenitore:

- marmo Stone Grey, spessore mm 20, verniciato poliestere lucido trasparente, sagomato.

Piedini regolabili in Hytrel®.

ATTREZZATURA INTERNA CONTENITORE

Il contenitore ha al suo interno una parete divisoria in MDF impiallacciato frassino laccato a poro aperto color moka.

La parte sinistra del contenitore è divisa da un ripiano orizzontale in vetro bronzato, spessore Wmm 10, mentre la parte destra del contenitore è composta da un cassetto superiore in frassino moka ed un piano estraibile, spessore mm 60, anch'esso in frassino moka. All'interno del cassetto vi è riposto un vassoio porta posate in cuoio color moka.

Finishes: sides in 15 mm thick satin finished aluminum, painted malt color. Base and top in MDF, 70 mm thick, with ash veneer, open pore moka color lacquer finish.

Cabinet exterior finishes:

- MDF with ash veneer, open pore, moka colour lacquer and drop-front door in the same finish;

- MDF with ash veneer, open pore moka colour lacquer and drop-front door with moka colour glossy lacquer;

- MDF with ash veneer, open pore, moka colour lacquer and drop-front door with warm grey glossy lacquer.

Cabinet internal finish in ash veneer, open pore moka color lacquer finish.

Cabinet opening by means of drop-front door, beveled.

Cabinet top finishes:

- Stone Grey marble, 20 mm thick, glossy transparent polyester coating, contoured.

Adjustable feet in Hytrel®.

CABINET INTERIOR ACCESSORIES

The cabinet has an interior dividing wall in ash-veneered MDF with open pore moka colour lacquer finish. The left side of the cabinet is divided by a horizontal shelf in bronzed glass, 10mm thick, while the right side of the cabinet contains an upper drawer in moka colour ash and a 60 mm thick pull-out top, also in moka colour ash.

Inside the drawer is a moka colour saddle hide cutlery tray.

Ausführungen: Seitenteile aus satiniertem, in der Farbe Malz lackiertem Aluminium, Stärke 15 mm.

Grund- und Obergestell aus MDF, Stärke 70 mm, furniert mit offenporig mokkafarbig lackierter Esche.

Externe Ausführungen des Behälters:

- MDF, furniert mit offenporig mokkafarbig lackierter Esche und hochklappbarer Tür in der gleichen Ausführung;

- MDF, furniert mit offenporig mokkafarbig lackierter Esche und hochklappbarer, glänzend mokkafarbig lackierter Tür;

- MDF, furniert mit offenporig mokkafarbig lackierter Esche und hochklappbarer, glänzend in Warm Grey lackierter Tür.

Behälter Innenausführung furniert mit offenporig mokkafarbig lackierter Esche.

Öffnung des Behälters mit hochklappbarer, an den Kanten abgeschrägter Tür.

Deckplatte in folgenden Ausführungen:

- Stone Grey Marmor, Stärke 20 mm, glänzend lackiert mit transparentem Polyester, formgeschnitten.

Verstellbare Füßchen aus Hytrel®.

INTERNE AUSSTATTUNG DES BEHÄLTERS

Im Behälter befindet sich eine Trennwand aus MDF, furniert mit offenporig mokkafarbig lackierter Esche. Der linke Teil des Behälters ist durch einen horizontalen Fachboden aus bronziertem Glas unterteilt, Stärke 10 mm, während der rechte Teil des Behälters eine obere Schublade aus mokkafarbiger Esche enthält und ein ausziehbares Fach, Stärke 60 mm, ebenfalls aus mokkafarbiger Esche.

In diesem Fach befindet sich ein Besteck-Tablett aus mokkafarbigem Kernleder.

Finitions : flancs en aluminium satiné laqués couleur malt, épaisseur 15 mm.

Base et dessus en MDF, épaisseur 70 mm, plaqué frêne laqué à pores ouverts couleur moka.

Finitions externes meuble :

- MDF plaqué frêne laqué à pores ouverts couleur moka et porte abattante dans la même finition ;

- MDF plaqué frêne laqué à pores ouverts couleur moka et porte abattante laquée brillant couleur moka ;

- MDF plaqué frêne laqué à pores ouverts couleur moka et porte abattante laquée brillant couleur warm grey.

La finition interne du bahut est en frêne laqué à pores ouverts couleur moka.

Ouverture meuble par porte abattante chanfreinée.

Finitions plateau meuble :

- marbre Stone Grey, épaisseur 20 mm, laqué polyester brillant transparent, façonné.

Petits pieds réglables en Hytrel®.

ÉQUIPEMENT INTERNE MEUBLE

Le meuble contient une séparation en MDF plaqué frêne laqué à pores ouverts couleur moka. La partie gauche du meuble est divisée par une étagère horizontale en verre bronze, épaisseur 10 mm, tandis que la partie droite se compose d'un tiroir supérieur en frêne moka et d'une étagère extractible, épaisseur 60 mm, elle aussi en frêne moka.

Le tiroir contient un plateau range-couverts en cuir sellier couleur moka.

CONTENITORE CABINET

FINITURA FIANCHI SIDES FINISH


ALLUMINIO SATINATO SATIN ALUMINUM



MALTO | MALT

FINITURA BASE, PIANO E RIPIANI BASE, TOP AND SHELVES FINISH

FRASSINO ASH



MOKA

FINITURA PIANO TOP FINISH


MARMO MARBLE



STONE GREY

FINITURA FIANCHI INTERNI, CASSETTO E VASSOIO ESTRAIBILE INTERNAL SIDES, DRAWER AND EXTRACTABLE TRAY FINISH

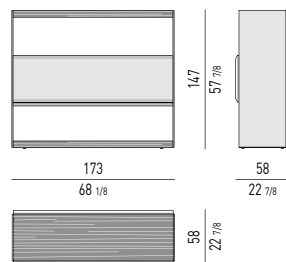
FRASSINO ASH



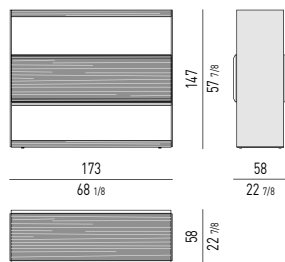
MOKA

Minotti

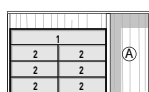
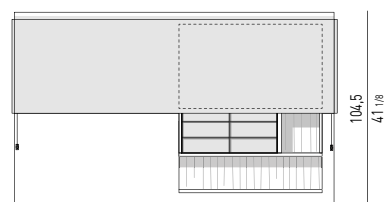
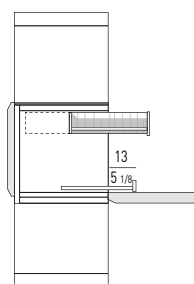
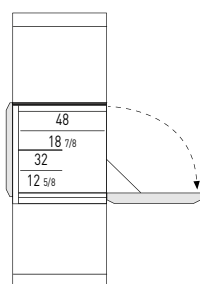
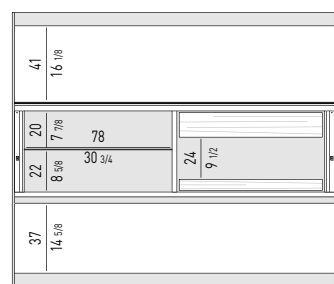
ANTA A RIBALTA LACCATO LUCIDO | GLOSSY LACQUERED DROP-FRONT DOOR



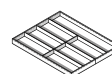
ANTA A RIBALTA FRASSINO | ASH DROP-FRONT DOOR



ATTREZZATURA INTERNA | INTERIOR ACCESSORIES



VASSOIO PORTAPOSATE | CUTLERY TRAY
 Scomparto / Section 1: cm 50x7,5xH.2,7
 Scomparto / Section 2: cm 24,5x8xH.2,7



Nr. 1 ripiano in vetro bronzato, spessore 10 mm.

Nr. 1 cassetto che scorre su guide a estrazione totale con chiusura Blum Motion. Portata massima cassetto 30 Kg.

Nr. 1 piano d'appoggio estraibile, cm 75x45 con estrazione massima di cm 13. Portata massima Kg 20.

Nr. 1 vassoio portaposate in cuoio color Moka dotato di divisori.

Spazio utile interno cassetto

(A): cm 16x42xH.6

Nr. 1 bronzed glass shelf, 10 mm thick.

Nr. 1 drawer that glide on fully extractable guides with Blumotion soft-close system. Maximum load drawer is 30 Kg.

Nr. 1 pull-out shelf, 75x45 cm with 13 cm maximum extraction. Maximum load is 20 Kg.


Nr. 1 cutlery tray in Moka colour saddle-hide, with dividers.

Drawer internal dimension


(A): 16x42xH.6 cm

FINITURA ANTA A RIBALTA DROP-FRONT DOOR FINISH

FRASSINO
ASH



LACCATO LUCIDO
GLOSSY LACQUERED



FINITURA RIPIANO INTERNO INTERNAL SHELF FINISH

VETRO
GLASS



FINITURA VASSOIO PORTAPOSATE CUTLERY TRAY FINISH

CUOIO
SADDLE HIDE

